



Yapılması Gereken İşlemler:


Yedek kontenjan hakkından kayıt olunmak istenen tercih : Seçilmedi...

Seç ve Kaydet

Kimlik Belgesi :  Belge Seçilmedi, Lütfen belge seçiniz.


 Dosya Seç

Lisans Eğitimi Diploma Belgesi :  Belge Seçilmedi, Lütfen belge seçiniz.

 Dosya Seç


Not: Diplomanız hazır değilse e-devlet doğrulanabilir mezuniyet belgenizi yüklemeniz şartıyla bu kısmı boş bırakabilir ancak yüz yüze eğitim başladıktan sonra diplomanızın aslını ibraz ederek fotokopisini Enstitümüze teslim etmeniz gerekmektedir.

Lisans Mezuniyet Belgesi (E Devlet Karekodlu) :  Belge Seçilmedi, Lütfen belge seçiniz.

 Dosya Seç


Not: Tercih edilen program Agno alım kriterlerine göre Lisans Mezuniyet Belgesi (E Devlet Karekodlu) yüklenecektir.

Transkript Belgesi :  Belge Seçilmedi, Lütfen belge seçiniz.

 Dosya Seç


Not: Tercih edilen program Agno alım kriterlerine göre Lisans Transkript Belgesi yüklenecektir.

Denklik Belgesi :  Belge Seçilmedi, Lütfen belge seçiniz.

 Dosya Seç

Not: Lisans eğitimi Yurt dışından mezun olunmuş ise Denklik Belgesi yüklenecektir.

Ales/Gre Sonuç Belgesi :  Belge Seçilmedi, Lütfen belge seçiniz.

 Dosya Seç

Kapat

1. Belge yükleme işlemi yapmadan önce, yedek kontenjan hakkından kayıt olunmak istenen program mutlaka seçilerek “seç ve kaydet” tuşuna basılmalıdır. Aksi takdirde, kayıt olma talebiniz işleme alınmayacaktır.

2. Belge yükleme işleminizi eksiksiz olarak tamamlayınız.

3. Yüklemiş olduğunuz belgeler aktif olarak görüntülenmekte ise belge yükleme işleminiz tamamlanmıştır.

4. Akademik takvimde belirtilmiş olan tarihlerde, Enstitümüz tarafından boş kalan kontenjan kadar üst sıradan başlayarak belge kontrolü yapılacaktır.

5. Program tercilerini yapan ve belgelerini eksiksiz olarak tamamlayan adaylar kesin kayıt hakkı kazanacak ve listeler ilan edilecektir.